



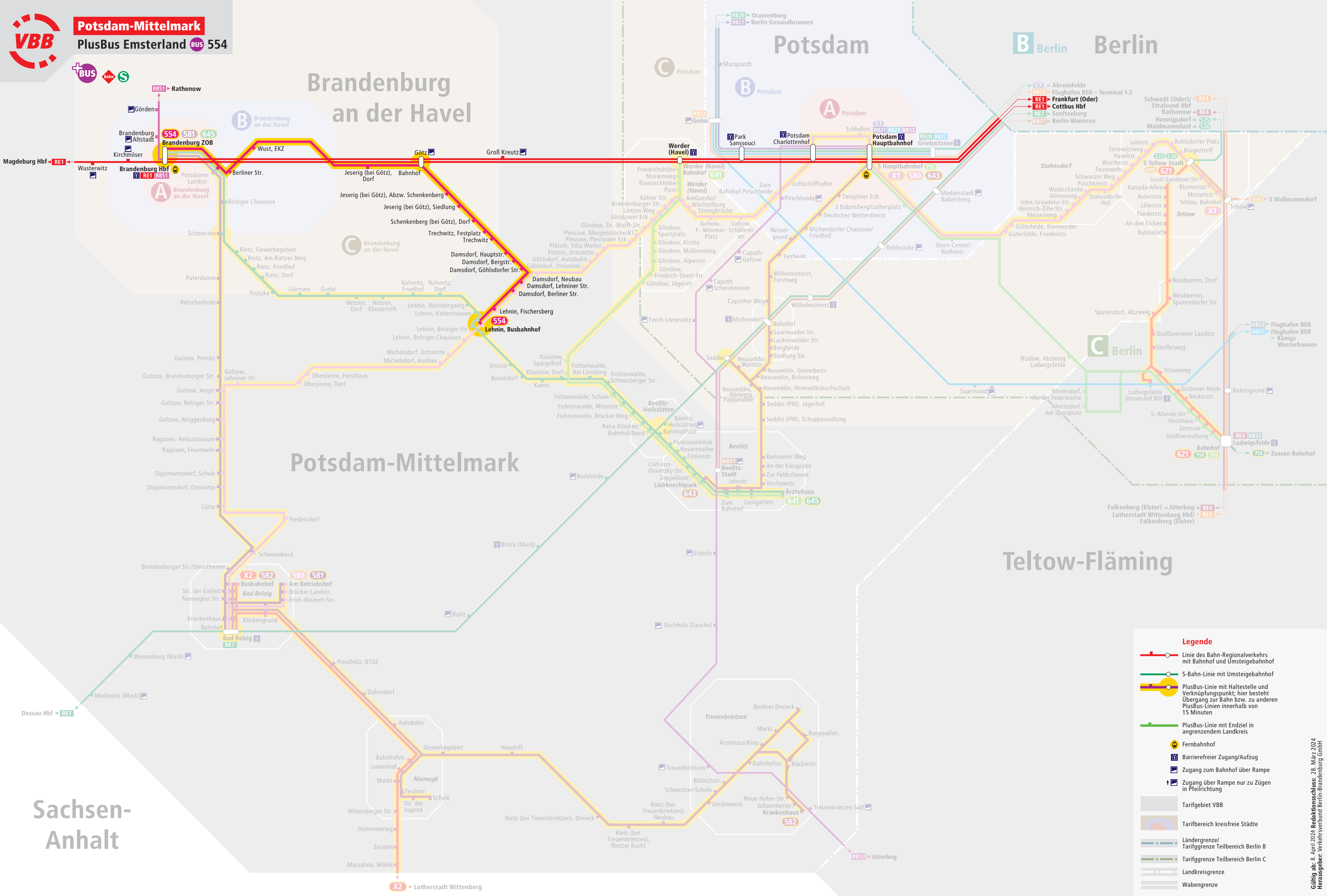
Potsdam-Mittelmark

PlusBus-Linien **BUS** X1, X2, 554, 580, 581, 582, 641, 643, 645



Legende

- Linie des Bahn-Regionalverkehrs mit Bahnhof und Umsteigebahnhof
- S-Bahn-Linie mit Umsteigebahnhof
- PlusBus-Linie mit Haltestelle und Verknüpfungspunkt; hier besteht Übergang zur Bahn bzw. zu anderen PlusBus-Linien innerhalb von 15 Minuten
- PlusBus-Linie mit Endziel in angrenzendem Landkreis
- Fernbahnhof
- Barrierefreier Zugang/Aufzug
- Zugang zum Bahnhof über Rampe
- Zugang über Rampe nur zu Zügen in Pfeilrichtung
- Tarifgebiet VBB
- Tariffbereich kreisfreie Städte
- Ländergrenze/ Tariffgrenze Teilbereich Berlin B
- Tariffgrenze Teilbereich Berlin C
- Landkreisgrenze
- Wabengrenze



Legende

- Linie des Bahn-Regionalverkehrs mit Bahnhof und Umsteigebahnhof
- S-Bahn-Linie mit Umsteigebahnhof
- PlusBus-Linie mit Haltestelle und Verknüpfungspunkt; hier besteht Übergang zur Bahn bzw. zu anderen PlusBus-Linien innerhalb von 15 Minuten
- PlusBus-Linie mit Endziel in angrenzendem Landkreis
- Fernbahnhof
- Barrierefreier Zugang/Aufzug
- Zugang zum Bahnhof über Rampe
- Zugang über Rampe nur zu Zügen in Pfeilrichtung
- Tarifgebiet VBB
- Tarifbereich kreisfreie Städte
- Ländergrenze/ Tarifgrenze Teilbereich Berlin B
- Tarifgrenze Teilbereich Berlin C
- Landkreisgrenze
- Wabengrenze



Potsdam-Mittelmark

PlusBus Hoher Fläming **BUS** 580, 581, 582



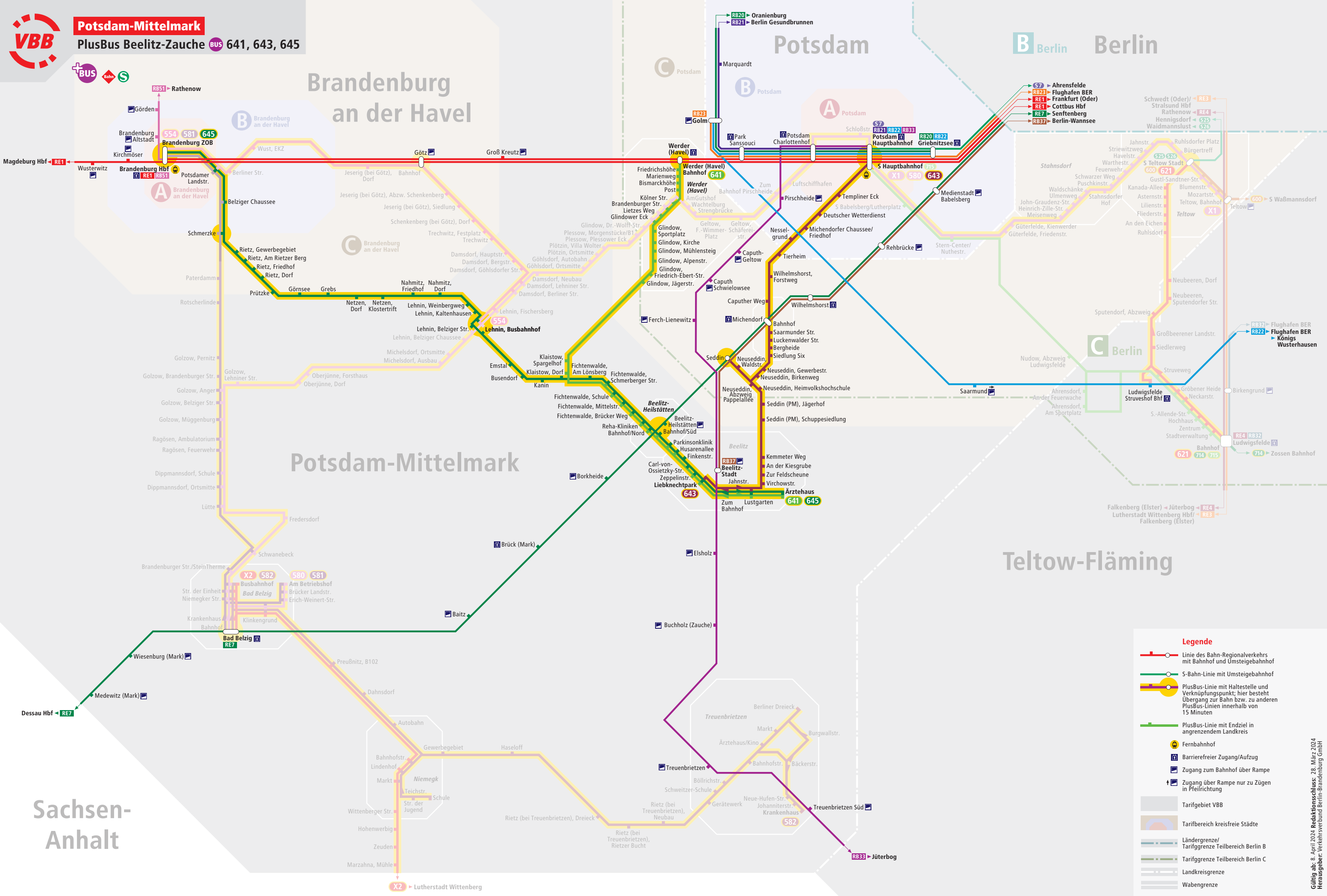
Legende

- Linie des Bahn-Regionalverkehrs mit Bahnhof und Umsteigebahnhof
- S-Bahn-Linie mit Umsteigebahnhof
- PlusBus-Linie mit Haltestelle und Verknüpfungspunkt; hier besteht Übergang zur Bahn bzw. zu anderen PlusBus-Linien innerhalb von 15 Minuten
- PlusBus-Linie mit Endziel in angrenzendem Landkreis
- Fernbahnhof
- Barrierefreier Zugang/Aufzug
- Zugang zum Bahnhof über Rampe
- Zugang über Rampe nur zu Zügen in Pfeilrichtung
- Tarifgebiet VBB
- Tarifbereich kreisfreie Städte
- Ländergrenze/ Tarifgrenze Teilbereich Berlin B
- Tarifgrenze Teilbereich Berlin C
- Landkreisgrenze
- Wabengrenze



Potsdam-Mittelmark

PlusBus Beelitz-Zauche **BUS** 641, 643, 645



Legende

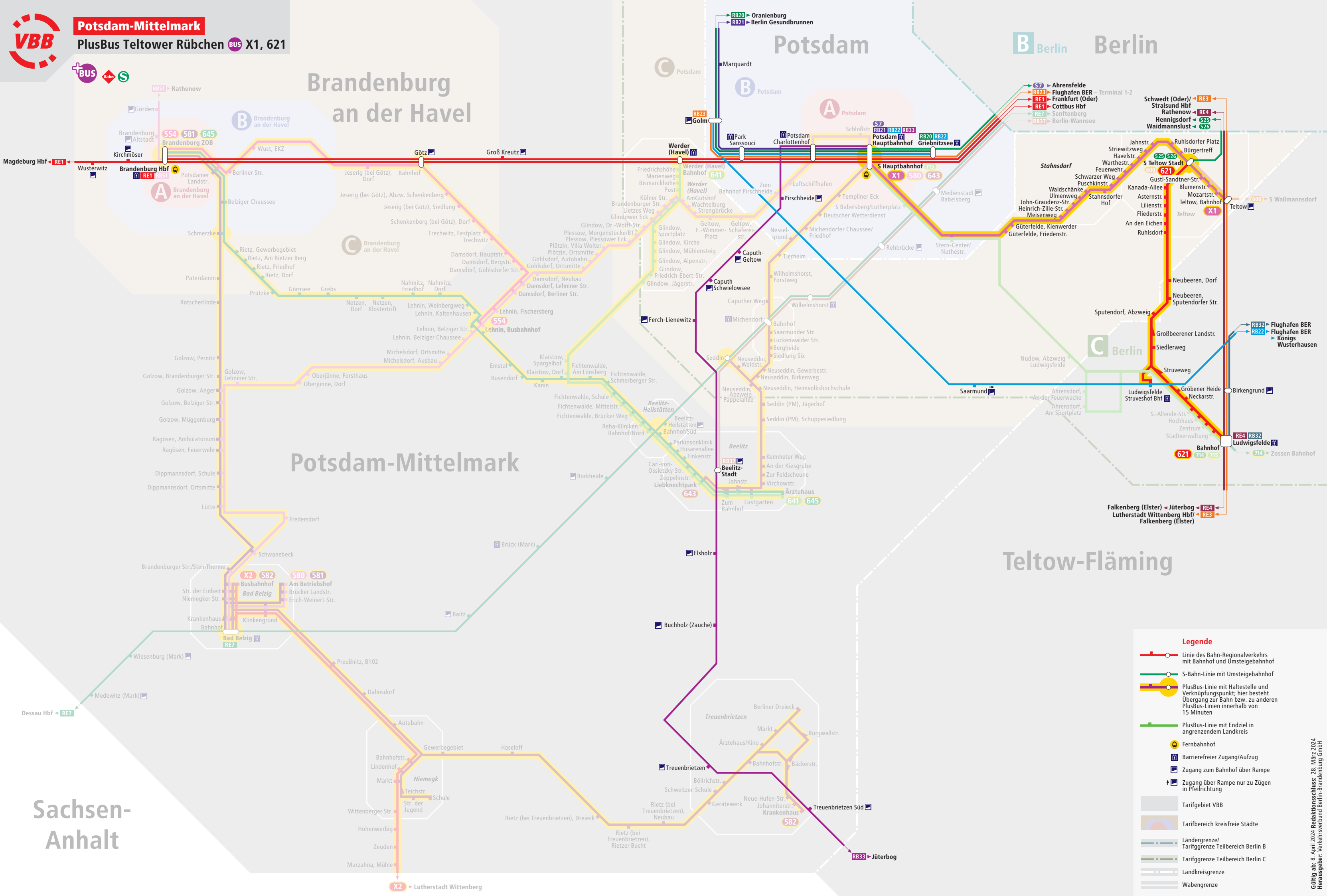
- Linie des Bahn-Regionalverkehrs mit Bahnhof und Umsteigebahnhof
- S-Bahn-Linie mit Umsteigebahnhof
- PlusBus-Linie mit Haltestelle und Verknüpfungspunkt; hier besteht Übergang zur Bahn bzw. zu anderen PlusBus-Linien innerhalb von 15 Minuten
- PlusBus-Linie mit Endziel in angrenzendem Landkreis
- Fernbahnhof
- Barrierefreier Zugang/Aufzug
- Zugang zum Bahnhof über Rampe
- Zugang über Rampe nur zu Zügen in Pfeilrichtung
- Tarifgebiet VBB
- Tarifbereich kreisfreie Städte
- Ländergrenze/ Tarifgrenze Teilbereich Berlin B
- Tarifgrenze Teilbereich Berlin C
- Landkreisgrenze
- Wabengrenze

Gültig ab: 8. April 2024 Redaktionschluss: 28. März 2024 Herausgeber: Verkehrsverbund Berlin-Brandenburg GmbH



Potsdam-Mittelmark

PlusBus Teltower Rübchen BUS X1, 621



Legende

- Linie des Bahn-Regionalverkehrs mit Bahnhof und Umsteigebahnhof
- S-Bahn-Linie mit Umsteigebahnhof
- PlusBus-Linie mit Haltestelle und Verknüpfungspunkt; hier besteht Übergang zur Bahn bzw. zu anderen PlusBus-Linien innerhalb von 15 Minuten
- PlusBus-Linie mit Endziel in angrenzendem Landkreis
- Fernbahnhof
- Barrierefreier Zugang/Aufzug
- Zugang zum Bahnhof über Rampe
- Zugang über Rampe nur zu Zügen in Pfeilrichtung
- Tarifgebiet VBB
- Tariffbereich kreisfreie Städte
- Ländergrenze/ Tariffgrenze Teilbereich Berlin B
- Tariffgrenze Teilbereich Berlin C
- Landkreisgrenze
- Wabengrenze

Gültig ab: 8. April 2024 Redaktionschluss: 28. März 2024 Herausgeber: Verkehrsverbund Berlin-Brandenburg GmbH



Legende

- Linie des Bahn-Regionalverkehrs mit Bahnhof und Umsteigebahnhof
- S-Bahn-Linie mit Umsteigebahnhof
- PlusBus-Linie mit Haltestelle und Verknüpfungspunkt; hier besteht Übergang zur Bahn bzw. zu anderen PlusBus-Linien innerhalb von 15 Minuten
- PlusBus-Linie mit Endziel in angrenzendem Landkreis
- Fernbahnhof
- Barrierefreier Zugang/Aufzug
- Zugang zum Bahnhof über Rampe
- Zugang über Rampe nur zu Zügen in Pfeilrichtung
- Tarifgebiet VBB
- Tarifbereich kreisfreie Städte
- Ländergrenze/ Tarifgrenze Teilbereich Berlin B
- Tarifgrenze Teilbereich Berlin C
- Landkreisgrenze
- Wabengrenze

Sachsen-Anhalt